




Schede 2023

Tecniche



Content

Spazzatrici radiale

Spazzatrici radiali a batteria	Page 3
• Accessori extra per le spazzatrici batteria	Page 3
Spazzatrici radiali con motore Honda	Page 3
• Equipaggiamento extra per WR870 e per le spazzatrici Honda	Page 3
Spazzatrici per erba	Page 4

Semoventi

WS 800 Vario base	Page 5
• Accessori extra per WS 800 Vario	Page 5
Blade CMA 800 elettrica	Page 5
Cleanmeleon 2 PRO base machine (senza idraulica)	Page 6
Clanmelon 2 PRO base machine (senza idraulica)	Page 6
• Optional Cleanmeleon 2 PRO idraulica	Page 6
Semoventi ibridi e a batteria	Page 6
• E-Lectric	Page 6
• E-Lectric ⁺	Page 6
• Hylectric Power ⁺	Page 6
• Optional per E-Lectric / E-Lectric ⁺ / Hylectric Power	Page 6
Accessori per CM2 PRO series and E-Lectric / E-Lectric ⁺ / Hylectric Power ⁺ series	Page 7

Spazzatrici „Optimal“

Attaching sweeper „Optimal“ - posteriore	Page 8
• Optionals „Optimal“ posteriore	Page 8
Attaching sweeper „Optimal“ - anteriore	Page 8
• Additional equipment for „Optimal anteriore	Page 8
• Optionals per "Optimal" anteriore	Page 8
Piatti adattamento Spazzatrici Optimal	Page 8

Accessori frontali per diverse macchine

• R 1200 - Radial brush	Page 9
• R 1400 - Radial brush	Page 9
• FA 1200 - Feed auger	Page 9
Adattamenti	Page 9


Notes	Page 10
-------	---------

Our service for you	Page 11
---------------------	---------







Your personal contact!

*Space for a
business card*








Spazzatrici radiali a batteria e con motore Honda

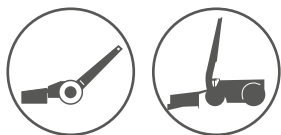
Article no.	Type	
Spazzatrici Radiali a batteria		
	A100033	WR 650 Battery con caricabatterie
Attrezzatura aggiuntiva per WR 650 Battery		
	WR65051	Paraspruzzi 650 mm
	100448	Scatola di raccolta 650 mm
	A100040	WR 870 Battery con batteria
	A100042	WR 870 Battery PRO con caricatore
Radial sweeper with Honda engine		
	B100070	WR 870 Honda - GCVx 170 OHC technology, PPN brush
	B100071	Equipaggiata con spazzola in PPN/acciaio
	B100072	Equipaggiata con spazzola in acciaio
	B100073	WR 870 Honda - GXV 160 OHV technology, PPN brush
	B100074	Motore industriale
B100075	Equipaggiata con spazzola in PPN/acciaio	
	B100076	WR 870 Honda PRO - GCVx 170 OHC technology, PPN brush
	B100077	Equipaggiata con spazzola in PPN/acciaio
	B100078	Equipaggiata con spazzola in acciaio
	B100079	WR 870 Honda PRO - GXV 160 OHV technology, PPN brush
B100080	Motore industriale	
B100081	Equipaggiata con spazzola in PPN/acciaio	
	B100082	WR 870 Honda Special - GCVx 170 OHC technology, PPN brush
	B100083	WR 870 Honda Special - GXV 160 OHV technology, PPN brush
	-	Motore Industriale Equipaggiata con spazzola in PPN/acciaio Equipaggiata con spazzola in acciaio
Attrezzatura aggiuntiva per le spazzole radiali della serie WR 870 (a batteria o con motore Honda)		
	100060	Paraspruzzi WR 870
	100061	Paraspruzzi WR 870 PRO
	KT-00-00304	Spazzola - Ø 870 mm (PPN)
	KT-00-00475	Spazzola - Ø 870 mm (wire/PPN)
	KT-00-00452	Spazzola - Ø 870 mm (wire)







Article no.	Type	Prezzo netto
Weed brush		
 <small>Pic. similar</small>	B100090 WKB 330, motore a benzina a 4 tempi con 4 spazzole metalliche rotanti, incluso paraspruzzi integrale	
 <small>Pic. similar</small>	A100043 WKB 330 Battery, con 4 spazzole metalliche rotanti, incluso paraspruzzi integrale, incl. 2x batterie intercambiabili e 1x caricatore	
	KT-00-01076 Batteria Intercambiabile WKB330	
	B100085 WKB 660 Honda - GXV 160 OHV technology, Motore industriale con 12 spazzole metalliche rotanti, incluso paraspruzzi integrale	
Pezzi di ricambio WKB 330 and WKB 660		
KT-00-00709	WKB treccia metallica (singola prezzo unitario) (12 pezzi= 1 set completo)	





Raschietti a batteria WS 800 Vario | CMA 800 Electric

Article no.		Type
	101057	WS 800 Vario A batteria 2 x 12 V, 60 Ah, Caricatore elettronico 24 V (Raschietto venduto separatamente no. 101080)
Attrezzatura aggiuntiva per il WS 800 Vario		
	101080	ASS 800 raschietto WS 800 Vario
	AS101071	Pala per il foraggio




	100943	Due batterie al gel 12 V, 70 Ah, Caricatore elettronico 24 V
Attrezzatura aggiuntiva per il WS 800 Vario		
	101080	ASS 800 raschietto WS 800 Vario
	AS101071	Pala per il foraggio







Semoventi: Cleanmeleon 2 PRO | E-Lectric/Hylectric series



Article no.	Type	
Cleanmeleon 2 PRO base (senza idraulica)		
	101083	Cleanmeleon 2 PRO, Honda - GXV 390 con avviamento elettrico senza idraulica, incl. contaore
	101084	ASS 900 - Doppio raschietto (or ASS 800)
		Prezzo totale: _____




Cleanmeleon 2 PRO base (con idraulica)		
	101030	Cleanmeleon 2 PRO, Honda - GXV 390 con avviamento elettrico con idraulica (6,0 l / min., 18 ltr. / min volume minimo di portata), con sollevamento idraulico dell'attrezzatura (incl. movimento flottante)
	101081	Cleanmeleon 2 PRO, Loncin 2-cilindri con avviamento elettrico con idraulica (6,0 l / min., 18 ltr. / volume minimo di portata), con sollevamento idraulico degli accessori (incl. movimento flottante)
	101064	Cleanmeleon 2 PRO, Hatz Diesel con avviamento elettrico con idraulica (6,0 l / min., 18 ltr. /), con sollevamento idraulico degli accessori (incl. movimento flottante)

E-Lectric/Hylectric base		
	101086	E-Lectric 4 batterie da 12 volt caricabatterie integrato
	101087	E-Lectric+ 4 batterie da 12 volt con caricabatterie integrato con funzioni idrauliche di movimentazione dell'attacco
	101088	Hylectric Power+ 4 batterie da 12 volt caricatore integrato motore Loncin 2-due cilindri con funzioni idrauliche di movimentazione dell'attacco

Attrezzatura aggiuntiva per la serie elettrica e ibrida CM2 PRO E-Lectric / E-Lectric+ / Hylectric Power+		
101068		Contrappesi laterali peso - approx. 62 kg (rimovibile) (massimo due set installabili)
101061		St di contrappesi posteriore peso- approx. 57 kg (rimovibile)
101038		Raffreddatore dell'olio (solo per macchine idrauliche)
101036		Light system: fronte e retro
101037		Lampeggiante stradale
101058		Tettuccio di riparazione
101094		Power Plate charging station (only for E-Lectric, E-Lectric+ und Hylectric models)





Attrezzatura aggiuntiva per: Cleanmeleon 2 PRO serie | E-Lectric/Hylectric serie

Article no.	Type	Prezzo netto
Attaching machines for self-drivers: CM2 PRO series and E-Lectric / E-Lectric⁺ / Hylectric Power⁺ series		
	101039 R 1000 - Radial brush, PPN brush (solo per i modelli idraulici) 100710 Piatto laterale - destro 100711 Piatto laterale - sinistro 101040 R 1000 - Radial brush, spazzola metallica (solo per i modelli idraulici) ("raffreddatore olio necessario")	
	101089  R 1000 E - Radial brush, PPN brush (solo per E-Lectric ⁺ /Hylectric) 101090  WKB 660 E - Spazzola metallica per erbacce (solo per E-Lectric ⁺ /Hylectric) con 12 spazzole rotanti, incl. para-spruzzi integrale	
	101043 WKB 550 - Spazzola metallica per erbacce (solo per i modelli idraulici) (raffreddatore dell'olio necessario) 100062 Andanatore	
	101032 AX 1200 - Axial sweeper (solo per i modelli idraulici) (raffreddatore olio e motore Loncin a due cilindri necessario) 101053 spazzola laterale - destra	
	101054 Pala per la neve (solo per i modelli idraulici) scorrimento idraulico	
	101047 Raschietto di movimentazione 80 - 160 (disponibile per tutti i modelli) Ampiezza di lavoro 80 - 160 cm regolabile	
	101033 FA 800 - Coclea di alimentazione (per modelli idraulici) 101072 Spazzola laterale R 650 (solo per modelli idraulici) 101091  FA 800 E - Coclea di alimentazione (per E-Lectric ⁺ /Hylectric) 101095 Distributore per mangime	
	101044 ASS 900 - Doppio raschietto (disponibile per tutti i modelli) 101045 (Spazzola laterale idraulica solo per modelli idraulici) 101007  Spazzola laterale, elettrica (solo per E-Lectric ⁺ /Hylectric)	
	101046 SW 900 - Idro pulitrice 900 mm (per modelli idraulici) Pulitrice con tanica d'acqua, pompa ad alta pressione filtro e stella di compensazione (raffreddatore ad olio e motore Loncin a 2 cilindri necessario) 101092  SW 900 E - Idro pulitrice 900 mm (solo per E-Lectric ⁺ /Hylectric) 100958 Vedi la descrizione sopra 100716 Dispositivo per getto ad alta pressione Lancia ad alta pressione con beccuccio	
	100987 EG 580 - Diffusore carrellato (solo per modelli idraulici) Volume 580 ltr., incl. agitatore	
	101048 Distributore calce e mangime (solo per modelli idraulici) scorrimento manuale	
	101079 Benna per materiali leggeri (solo per modelli idraulici) Benna in acciaio verniciato Volume 115 ltr., 800 mm ampiezza	
	101093  WM 850 E - Tagliaerba Mulching (for E-Lectric ⁺ /Hylectric models)	



Attaching sweeper "Optimal"

Article no.	Type	
spazzatrice "Optimal" - attacco posteriore		
	100985	Optimal 1600 incl. adattatore a tre punti, 2 pneumatici di grandi dimensioni, cassetto di raccolta con protezione dalla polvere e inclinazione meccanica
	100970	Optimal 2300 Incl. adattatore a tre punti, 2 pneumatici di grandi dimensioni, cassetto di raccolta con protezione dalla polvere e inclinazione meccanica
Attrezzatura aggiuntiva per "Optimal" posteriore		
	100972	Inclinazione idraulica
	100974	Svuotamento idraulico della scatola di raccolta

Spazzatrice "Optimal" - attacco anteriore		
	100986	Optimal 1600 incl. adattatore a 3 punti, 3 pneumatici di grandi dimensioni scatola di raccolta con protezione dalla polvere e oscillazione meccanica (<i>piastra bilanciamento+ adattamento del piatto disponibile</i>)
	100973	Optimal 2300 incl. adattatore a 3 punti, 3 pneumatici di grandi dimensioni scatola di raccolta con protezione dalla polvere e oscillazione meccanica (<i>piastra bilanciamento+ adattamento del piatto disponibile</i>)
Attrezzatura aggiuntiva per "Optimal" anteriore		
	100983	piastra di bilanciamento (<i>senza adattatore del piatto</i>)
	100972	Oscillazione idraulica
	100974	Svuotamento idraulico della scatola di raccolta
	101076	Blocco di controllo idraulico(<i>per commutare 2 funzioni su 1 DW</i>)
	100718	Motore ad olio ingrandito(<i>a partire da 80 ltr. di potenza idraulica del veicolo trainante</i>)
	100984	Spazzola laterale - Ø 700 mm

Attrezzatura aggiuntiva per la spazzatrice "Optimal"		
		Spazzola a rullo per neve Optimal 1600, Ø 520 mm (<i>Set</i>)
		Spazzola a rullo per neve 2300, Ø 520 mm (<i>Set</i>)
		Spazzola a rullo in metallo per Optimal 1600, Ø 520 mm (<i>Set</i>)
		Spazzola a rullo in metallo per "Optimal 2300, Ø 520 mm (<i>Set</i>)
		Ruota rinforzata (<i>pcs</i>)

Piastre di adattamento per spazzatrici		
	100501	Universale(<i>primed</i>)
	100502	EURO (<i>zincato</i>)
	100504	Weidemann idraulico(<i>zincato</i>)
	100505	Muletto/Carrello elevatore (<i>zincato</i>)
		Piastre di adattamento su misura disponibili.



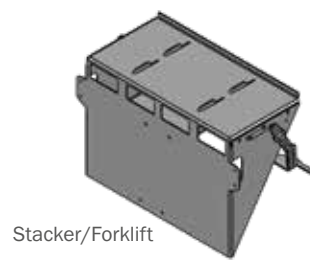
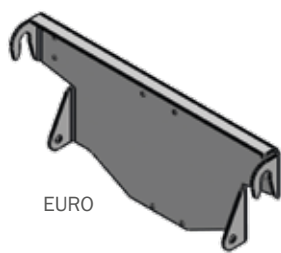
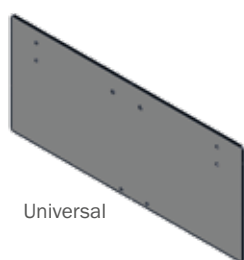
Attrezzi frontali per diverse macchine trainanti

Article no.	Type	
Attacchi frontali per diverse macchine trainanti		
	100944 R 1200 - Radial brush <i>(piastra di adattamento esclusa)</i> 100959 R 1400 - Radial brush <i>(piastra di adattamento esclusa)</i> 100713 Piastra laterale destra 100714 Piastra laterale sinistra 100718 Motore ad olio maggiorato- OMP 400 <i>(a partire dai veicoli con potenza idraulica di 80 ltr).</i>	
	100945 FA 1200 - Coclea di alimentazione avvolgimenti aperti e protezione di sicurezza più 3 ruote e lama (senza piastra di adattamento) 100717 Solido pneumatico in gomma- per FA 1200 (set di 3 pezzi.) 100718 Motore ad olio maggiorato - OMP 400 <i>(a partire dai veicoli con potenza idraulica di 80 ltr).</i>	



Piastre di adattamento per spazzatrici e attrezzi frontali

Article no.	Type	Prezzo netto
Piastre di adattamento per spazzatrici e attrezzi frontali		
100501	Universal (innestato)	
100502	EURO (zincato)	
100504	Weidemann idraulico (zincato)	
100505	Muletti e carrelli elevatori (zincato)	
	Adattamenti personalizzati su richiesta.	



sweep & Clean.

★ ★ ★ ★ ★
MADE IN
GERMANY
PREMIUM QUALITY
★ ★ ★ ★ ★



Your expert dealer

ZUCHELLI S.R.L.
Via Off. Zucchelli, 69
25020 Gamba (BS)
Tel.: +39 030 956153
Fax: +39 030 9956856

E-mail:
info@zucchelliitalia.it